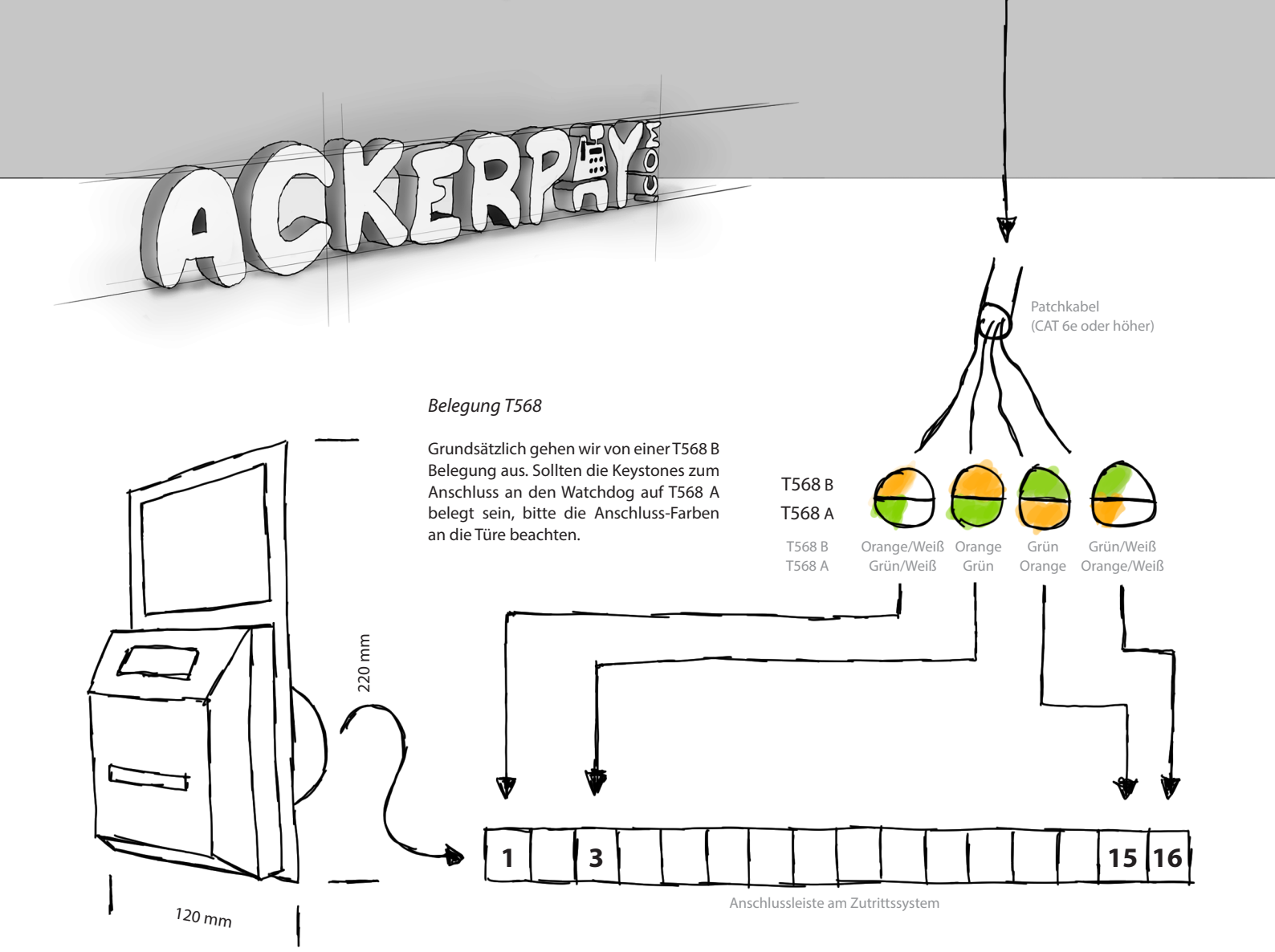

Belegung T568

Grundsätzlich gehen wir von einer T568 B Belegung aus. Sollten die Keystones zum Anschluss an den Watchdog auf T568 A belegt sein, bitte die Anschluss-Farben an die Türe beachten.

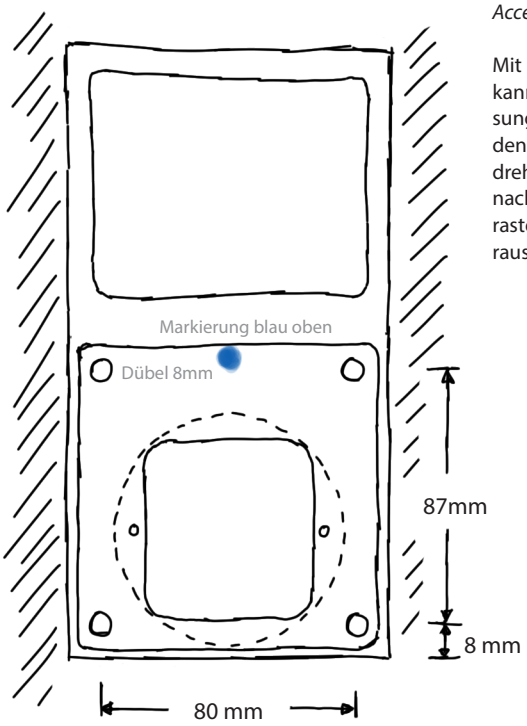

Anschlussskizze
AccessPapa

Mit dem mitgelieferten Schlüssel kann die Platine aus der Einhausung genommen werden. Dazu den Schlüssel bis zum Anschlag drehen und das Vorderteil leicht nach oben schieben bis es einrastet. Danach nach vorne rausnehmen.

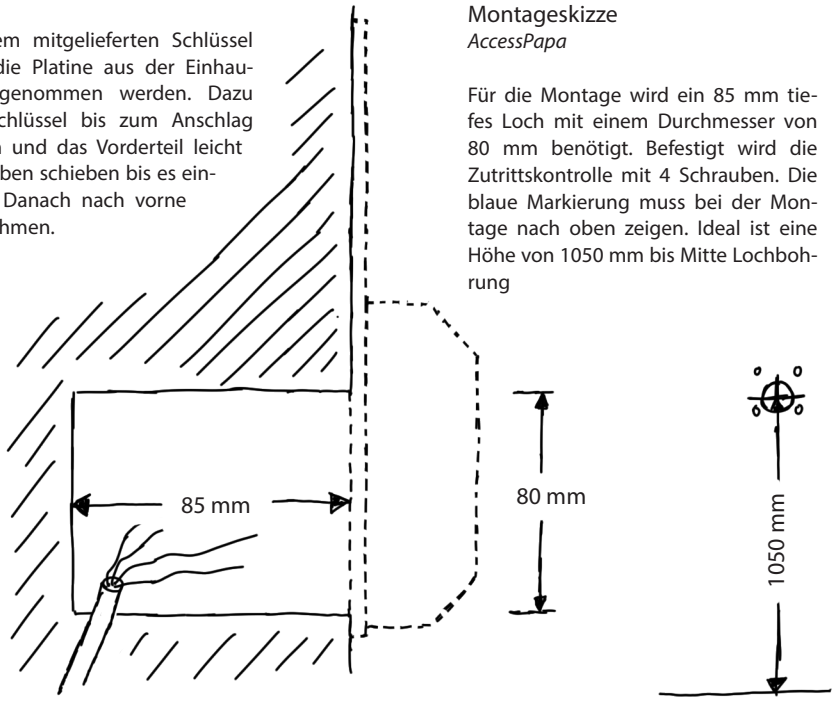

Montageskizze
AccessPapa

Für die Montage wird ein 85 mm tiefes Loch mit einem Durchmesser von 80 mm benötigt. Befestigt wird die Zutrittskontrolle mit 4 Schrauben. Die blaue Markierung muss bei der Montage nach oben zeigen. Ideal ist eine Höhe von 1050 mm bis Mitte Lochbohrung

myAcker GmbH
Koschatstraße 42/2 - A-9800 - Spittal / Drau
E-Mail: office@ackerpay.com
Telefon: +43 (0) 4762 44 2 444

Anschluss / Montageplan AccessPapa
Stand 08.2024